Serie 9 Evolución Mensual por Secciones

Seccion: 1 ASAMBLEA DE MADRID

	No Ejecutado	En Ejecución	Ejecutado
Enero	71,03%	18,71%	10,25%
Febrero	81,66%	9,35%	8,98%
Marzo	79,12%	8,98%	11,90%
Abril	75,57%	9,43%	15,00%
Mayo	72,95%	8,94%	18,11%
Junio	68,85%	8,82%	22,34%
Julio	63,16%	8,02%	28,82%
Agosto	60,78%	8,07%	31,15%
Septiembre	58,25%	6,73%	35,02%

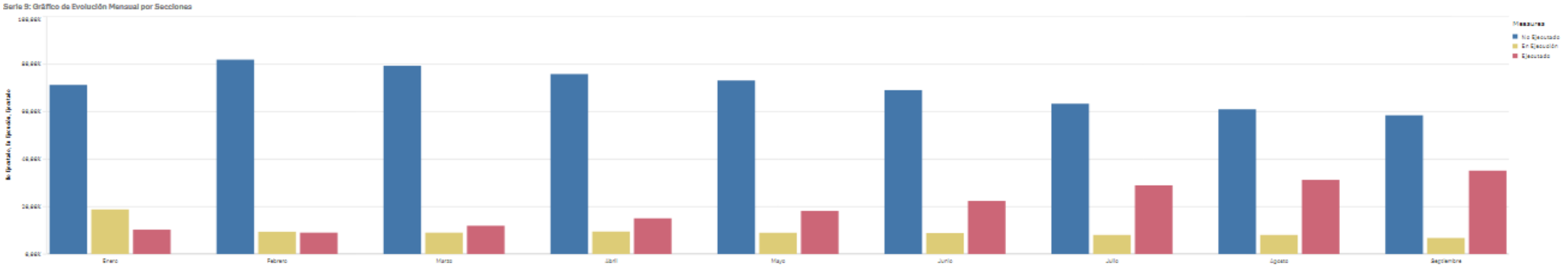

Serie 9 Evolución Mensual por Secciones

Seccion: 2 CÁMARA DE CUENTAS DE LA COMUNIDAD DE MADRID

	No Ejecutado	En Ejecución	Ejecutado
Enero	78,84%	15,35%	5,81%
Febrero	73,64%	14,27%	12,09%
Marzo	67,83%	12,35%	19,82%
Abril	63,26%	11,12%	25,62%
Mayo	56,73%	9,97%	33,30%
Junio	48,12%	9,19%	42,69%
Julio	36,50%	8,62%	54,89%
Agosto	36,50%	8,62%	54,89%
Septiembre	30,72%	5,98%	63,29%

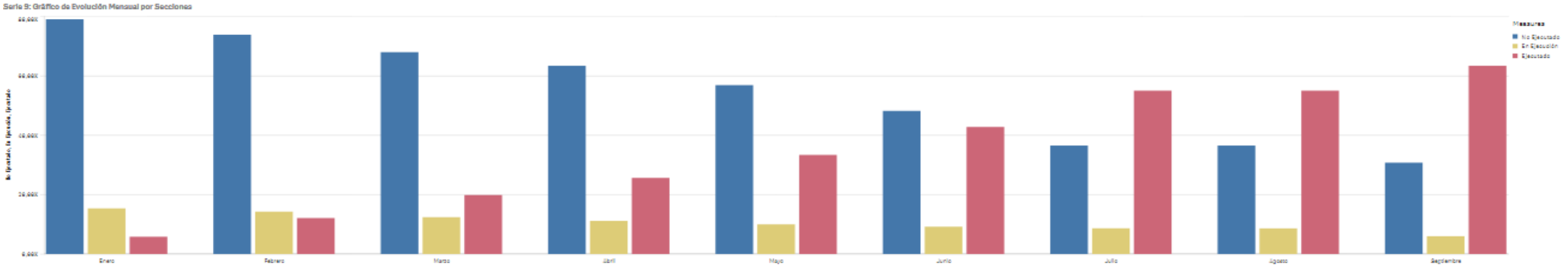

Serie 9 Evolución Mensual por Secciones

Seccion: 3 PRESIDENCIA DE LA COMUNIDAD DE MADRID

	No Ejecutado	En Ejecución	Ejecutado
Enero	93,24%	0,00%	6,76%
Febrero	87,16%	0,00%	12,84%
Marzo	80,32%	0,00%	19,68%
Abril	73,82%	0,00%	26,18%
Mayo	67,21%	0,00%	32,79%
Junio	56,96%	0,00%	43,04%
Julio	50,36%	0,00%	49,64%
Agosto	43,32%	0,00%	56,68%
Septiembre	36,57%	0,00%	63,43%

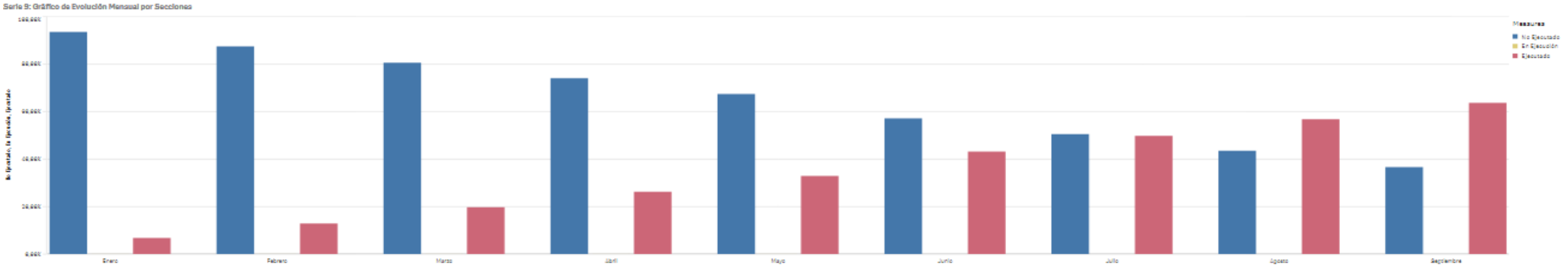

Serie 9 Evolución Mensual por Secciones

Seccion: 4 CULTURA, TURISMO Y DEPORTE

	No Ejecutado	En Ejecución	Ejecutado
Enero	74,93%	23,44%	1,63%
Febrero	66,33%	25,30%	8,37%
Marzo	59,92%	26,26%	13,82%
Abril	47,96%	25,33%	26,72%
Mayo	38,90%	25,65%	35,44%
Junio	33,61%	23,92%	42,48%
Julio	28,88%	23,36%	47,76%
Agosto	26,16%	21,47%	52,36%
Septiembre	22,93%	19,55%	57,52%

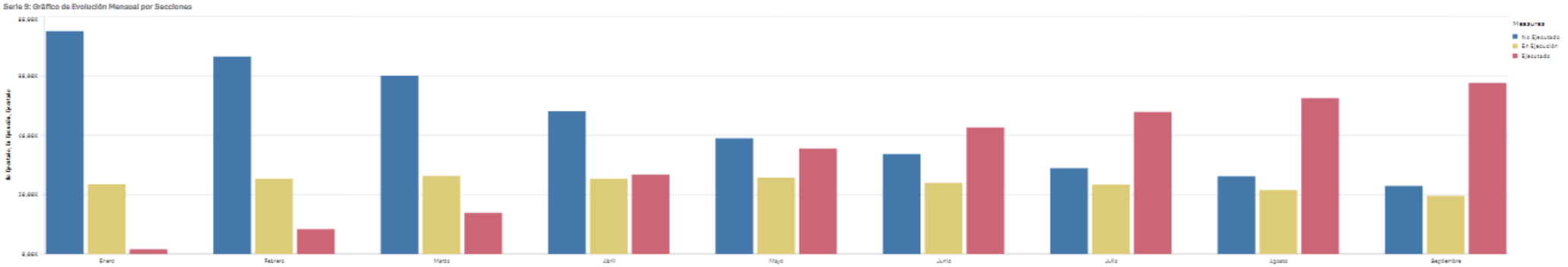

Serie 9 Evolución Mensual por Secciones

Seccion: 7 DIGITALIZACIÓN

	No Ejecutado	En Ejecución	Ejecutado
Enero	86,12%	13,74%	0,14%
Febrero	24,15%	75,35%	0,51%
Marzo	27,26%	55,75%	16,99%
Abril	30,19%	39,06%	30,75%
Mayo	28,49%	39,46%	32,05%
Junio	26,52%	40,40%	33,08%
Julio	23,72%	27,61%	48,68%
Agosto	26,09%	24,13%	49,78%
Septiembre	22,10%	27,10%	50,80%

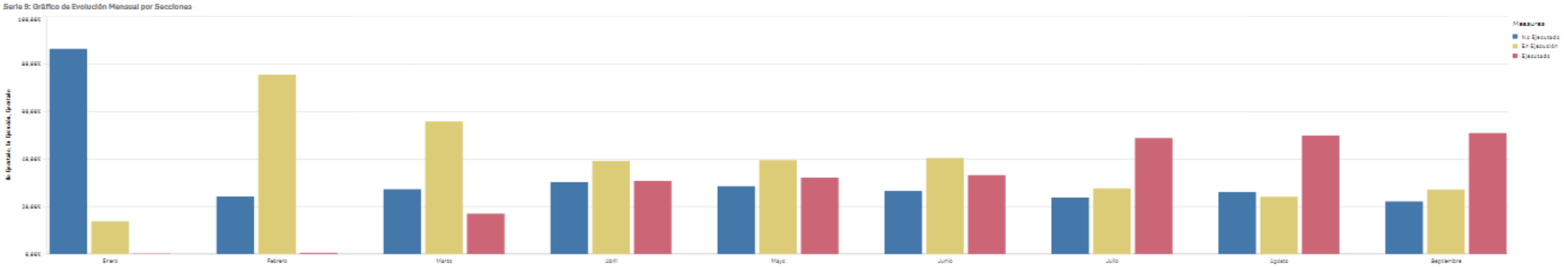

Serie 9 Evolución Mensual por Secciones

Seccion: 11 PRESIDENCIA, JUSTICIA Y ADMINISTRACIÓN LOCAL

	No Ejecutado	En Ejecución	Ejecutado
Enero	76,74%	19,74%	3,52%
Febrero	72,38%	18,49%	9,14%
Marzo	61,01%	22,78%	16,21%
Abril	50,82%	25,90%	23,28%
Mayo	45,82%	25,44%	28,74%
Junio	39,62%	24,36%	36,02%
Julio	33,25%	22,97%	43,78%
Agosto	28,79%	20,78%	50,43%
Septiembre	25,46%	17,31%	57,24%

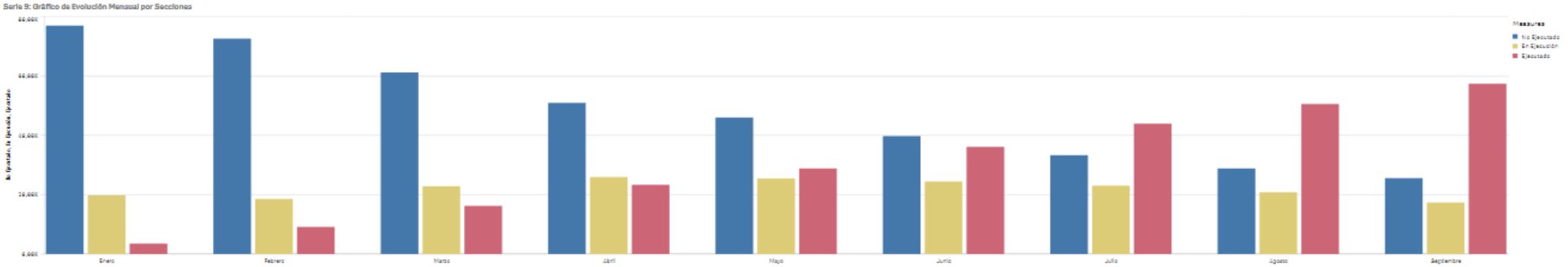

Serie 9 Evolución Mensual por Secciones

Seccion: 12 ECONOMÍA, HACIENDA Y EMPLEO

	No Ejecutado	En Ejecución	Ejecutado
Enero	75,25%	20,68%	4,08%
Febrero	67,46%	23,06%	9,48%
Marzo	62,19%	24,68%	13,12%
Abril	52,57%	29,66%	17,77%
Mayo	48,76%	27,94%	23,31%
Junio	44,80%	25,15%	30,05%
Julio	38,12%	24,75%	37,13%
Agosto	34,18%	22,97%	42,85%
Septiembre	32,02%	19,70%	48,28%

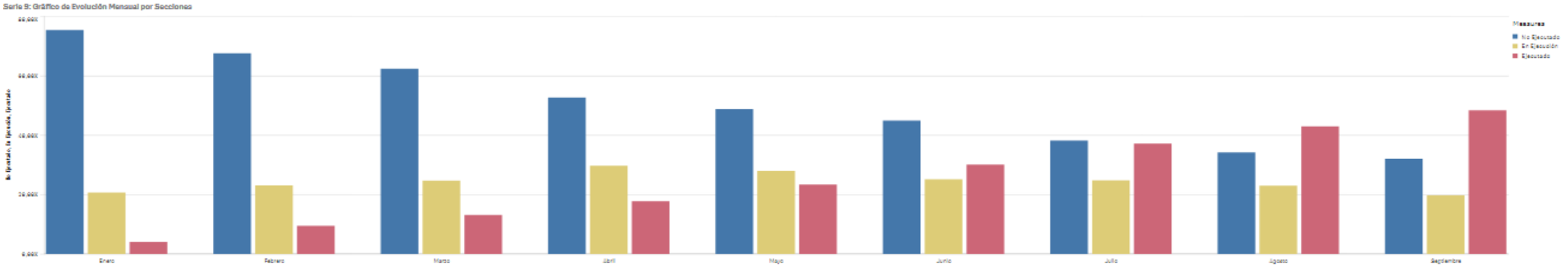

Serie 9 Evolución Mensual por Secciones

Seccion: 14 VIVIENDA, TRANSPORTES E INFRAESTRUCTURAS

	No Ejecutado	En Ejecución	Ejecutado
Enero	77,32%	22,48%	0,20%
Febrero	70,18%	23,23%	6,59%
Marzo	64,80%	22,39%	12,81%
Abril	60,06%	20,20%	19,74%
Mayo	51,12%	23,40%	25,47%
Junio	45,50%	21,16%	33,35%
Julio	38,04%	21,17%	40,79%
Agosto	32,26%	21,45%	46,29%
Septiembre	27,67%	21,12%	51,20%

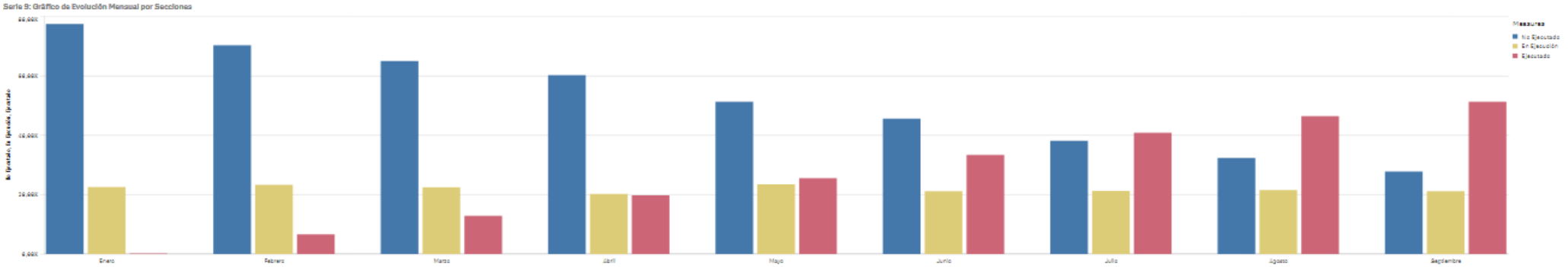

Serie 9 Evolución Mensual por Secciones

Seccion: 15 EDUCACIÓN, CIENCIA Y UNIVERSIDADES

	No Ejecutado	En Ejecución	Ejecutado
Enero	87,87%	6,43%	5,70%
Febrero	65,93%	17,82%	16,24%
Marzo	60,32%	17,52%	22,16%
Abril	53,33%	16,97%	29,70%
Mayo	47,36%	15,17%	37,46%
Junio	38,28%	13,64%	48,08%
Julio	33,12%	12,33%	54,56%
Agosto	26,88%	10,72%	62,40%
Septiembre	21,31%	8,65%	70,04%

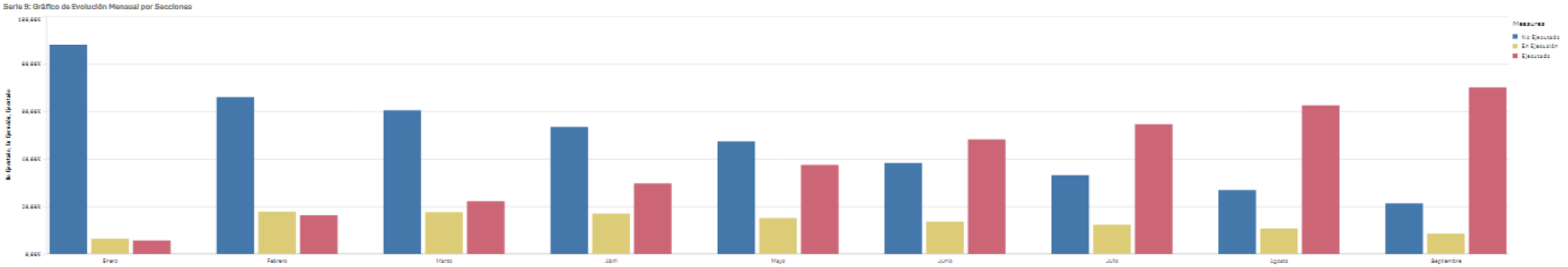

Serie 9 Evolución Mensual por Secciones

Seccion: 16 MEDIO AMBIENTE, AGRICULTURA E INTERIOR

	No Ejecutado	En Ejecución	Ejecutado
Enero	51,58%	46,02%	2,40%
Febrero	49,98%	42,31%	7,71%
Marzo	45,36%	42,22%	12,42%
Abril	41,48%	41,95%	16,57%
Mayo	35,43%	43,73%	20,84%
Junio	30,92%	41,68%	27,40%
Julio	26,25%	39,82%	33,93%
Agosto	23,18%	37,55%	39,27%
Septiembre	19,76%	36,72%	43,52%

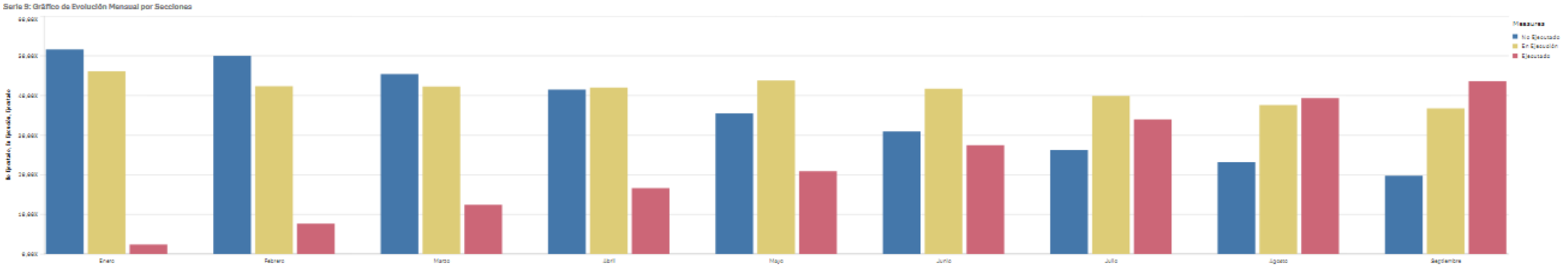

Serie 9 Evolución Mensual por Secciones

Seccion: 17 SANIDAD

	No Ejecutado	En Ejecución	Ejecutado
Enero	71,83%	26,05%	2,12%
Febrero	70,33%	25,00%	4,67%
Marzo	53,25%	39,12%	7,63%
Abril	45,33%	43,17%	11,49%
Mayo	35,00%	50,31%	14,69%
Junio	31,42%	50,25%	18,33%
Julio	26,17%	48,23%	25,60%
Agosto	25,77%	35,62%	38,62%
Septiembre	22,07%	36,97%	40,96%

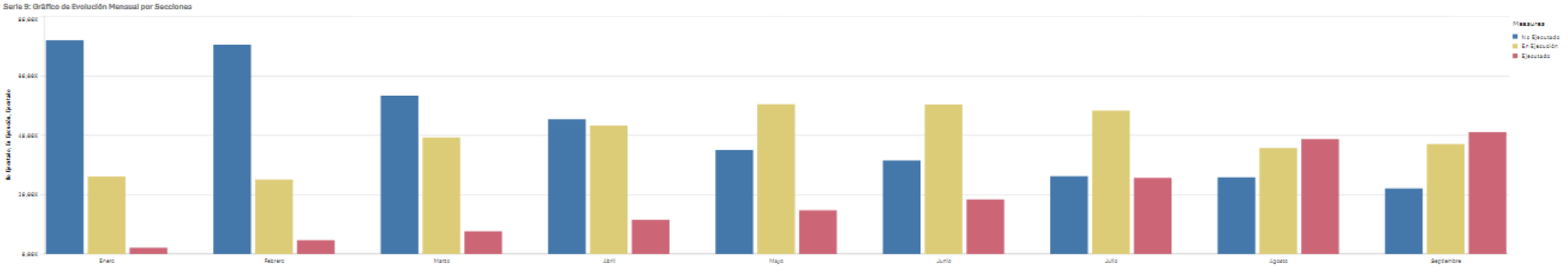

Serie 9 Evolución Mensual por Secciones

Seccion: 19 FAMILIA, JUVENTUD Y ASUNTOS SOCIALES

	No Ejecutado	En Ejecución	Ejecutado
Enero	36,59%	59,28%	4,13%
Febrero	35,49%	52,67%	11,84%
Marzo	33,01%	49,11%	17,88%
Abril	26,38%	47,07%	26,55%
Mayo	24,44%	41,28%	34,28%
Junio	19,06%	38,71%	42,24%
Julio	14,79%	35,66%	49,55%
Agosto	13,41%	31,54%	55,05%
Septiembre	11,26%	25,57%	63,17%

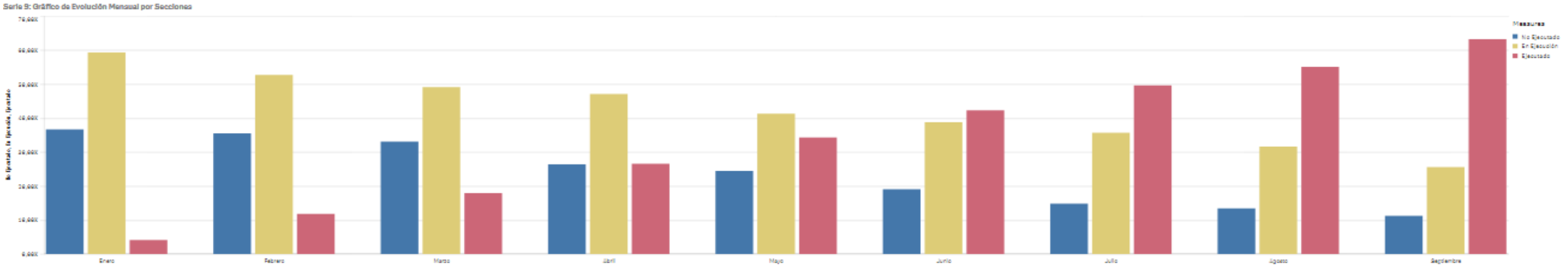

Serie 9 Evolución Mensual por Secciones

Seccion: 20 POLÍTICAS DE EMPLEO

	No Ejecutado	En Ejecución	Ejecutado
Enero	33,45%	65,33%	1,22%
Febrero	44,08%	51,27%	4,66%
Marzo	42,08%	50,67%	7,24%
Abril	42,14%	47,07%	10,80%
Mayo	41,14%	45,25%	13,61%
Junio	40,96%	41,97%	17,08%
Julio	19,24%	60,10%	20,66%
Agosto	18,12%	58,15%	23,73%
Septiembre	16,52%	55,66%	27,82%

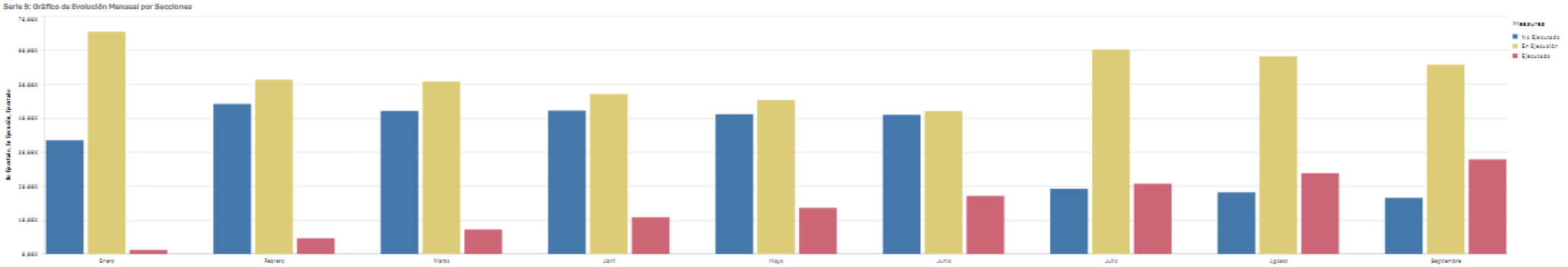

Serie 9 Evolución Mensual por Secciones

Seccion: 25 DEUDA PÚBLICA

	No Ejecutado	En Ejecución	Ejecutado
Enero	97,61%	0,12%	2,27%
Febrero	96,01%	0,10%	3,89%
Marzo	92,18%	0,10%	7,73%
Abril	79,85%	0,10%	20,06%
Mayo	33,14%	0,10%	66,77%
Junio	31,07%	0,10%	68,84%
Julio	29,02%	0,10%	70,89%
Agosto	29,01%	0,10%	70,89%
Septiembre	10,22%	0,10%	89,68%

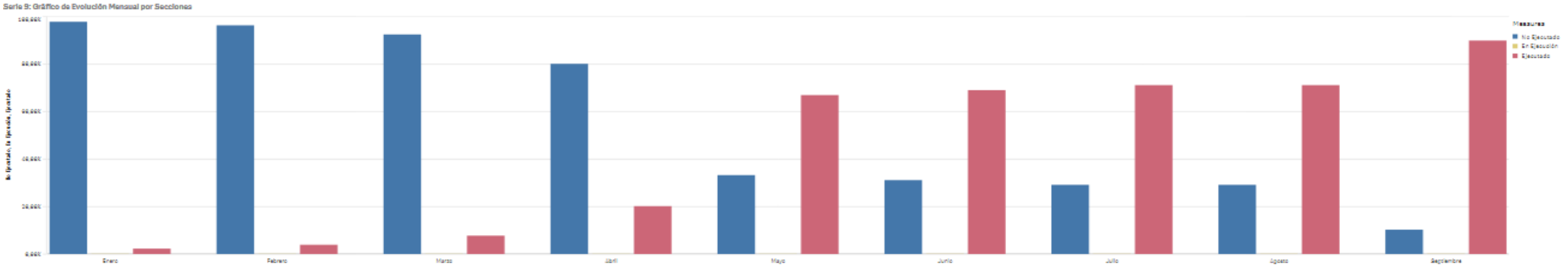

Serie 9 Evolución Mensual por Secciones

Seccion: 26 CRÉDITOS CENTRALIZADOS

	No Ejecutado	En Ejecución	Ejecutado
Enero	90,01%	9,15%	0,84%
Febrero	89,20%	8,99%	1,81%
Marzo	88,71%	8,45%	2,84%
Abril	88,47%	7,67%	3,87%
Mayo	86,08%	8,09%	5,82%
Junio	93,66%	2,63%	3,71%
Julio	91,18%	2,93%	5,89%
Agosto	90,65%	2,33%	7,02%
Septiembre	93,94%	1,01%	5,06%

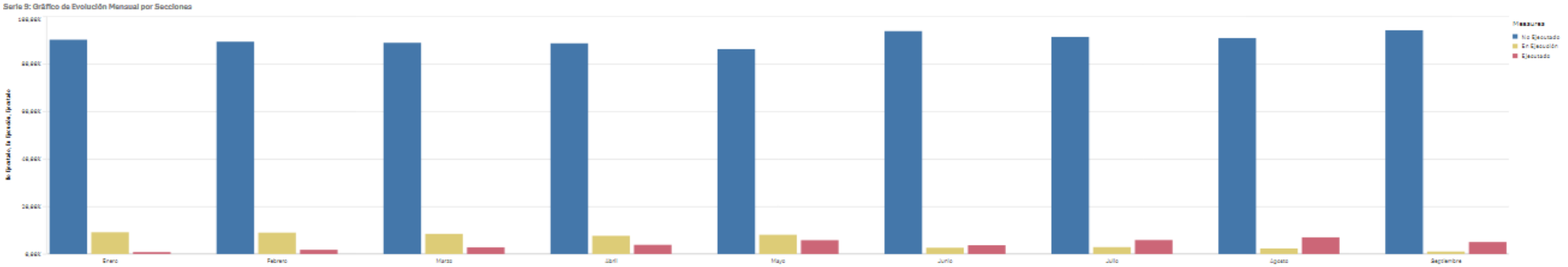

Serie 9 Evolución Mensual por Secciones

Seccion: 30 FONDO DE CONTINGENCIA

	No Ejecutado	En Ejecución	Ejecutado
Enero	100,00%	0,00%	0,00%
Febrero	100,00%	0,00%	0,00%
Marzo	100,00%	0,00%	0,00%
Abril	100,00%	0,00%	0,00%
Mayo	100,00%	0,00%	0,00%
Junio	100,00%	0,00%	0,00%
Julio	100,00%	0,00%	0,00%

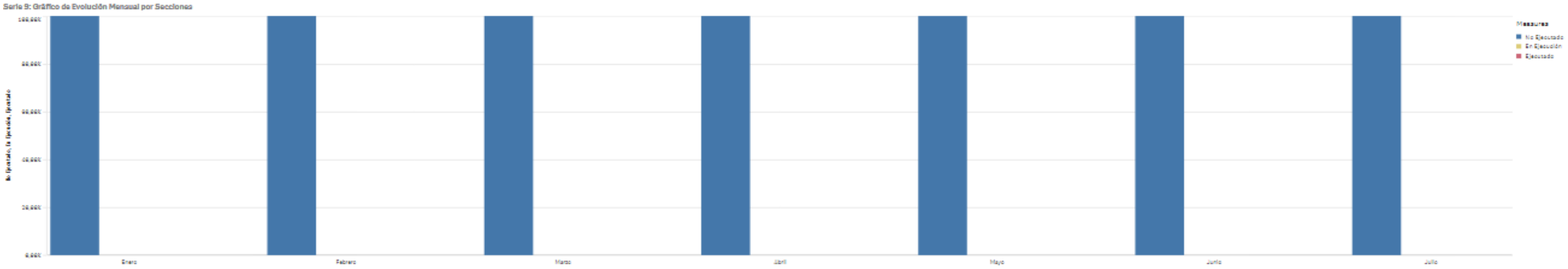

Serie 9 Evolución Mensual Total

Datos correspondientes a: 01-01-2024 al 30-09-2024

	% No Ejecutado	% En Ejecución	% Ejecutado
Enero	78,22%	18,56%	3,21%
Febrero	67,67%	22,80%	9,54%
Marzo	62,74%	22,29%	14,96%
Abril	55,68%	21,21%	23,11%
Mayo	42,30%	20,57%	37,13%
Junio	38,66%	18,53%	42,80%
Julio	32,28%	18,36%	49,36%
Agosto	28,72%	16,89%	54,39%
Septiembre	23,57%	14,85%	61,58%

